



UAB TAURAGĖS ŠILUMOS TINKLAI

**2016 m.
METINIS PRANEŠIMAS**

2017 m.

**Uždarnosios akcinės bendrovės
Tauragės šilumos tinklai**

2017 m. METINIS PRANEŠIMAS

2017-03-29

BENDROVĖS CHARAKTERISTIKA

Uždaroji akcinė bendrovė Tauragės šilumos tinklai, pagal Lietuvos Respublikos įstatymus įsteigta ir veikianti įmonė, juridinio asmens kodas 179478621, PVM mokėtojo kodas LT794786219, kurios registruota buveinė yra Paberžių g. 16, LT-72324 Tauragė, duomenys apie įmonę kaupiami ir saugomi Lietuvos Respublikos Juridinių asmenų registre. Metinis pranešimas už 2016 metus parengtas Bendrovės vadovo ir patvirtintas Bendrovės valdybos, vadovaujantis Lietuvos Respublikos akcinių bendrovių ir įmonių finansinės atskaitomybės įstatymais.

UAB Tauragės šilumos tinklai yra akcinio kapitalo ribotos civilinės atsakomybės privatusis juridinis asmuo, kurios įstatinis kapitalas padalintas į dalis – akcijas. Bendrovėje yra 4 akcininkai. Pagrindinis akcininkas – Tauragės rajono savivaldybė.

2016-12-31 įstatinis 3.514.634,70 EUR (papr. vardinės akcijos 1.211.943 vnt. po (2,9 EUR)).

Bendrovės akcininkai	Turimų akcijų skaičius (vnt.)	Nuosavybės dalis (%)
Tauragės rajono savivaldybė	1 211 925	99,99
Kiti akcininkai	18	0,01
Viso:	1 211 943 vnt.	100 %

lentelė

ė

Bendrovės pagrindinė veikla – šilumos ir (ar) karšto vandens gamyba ir tiekimas.

Kita bendrovės veikla – atsiskaitomųjų karšto vandens apskaitos prietaisų montavimas ir aptarnavimas.

Bendrovės valdymo organai:

- Visuotinis akcininkų susirinkimas;
- Bendrovės valdyba;
- Bendrovės direktorius.

Visuotinis akcininkų susirinkimas yra aukščiausias bendrovės valdymo organas. Jame sprendžiamuoju balsu turi teisę dalyvauti visi asmenys, susirinkimo dieną esantys akcijų savininkais.

Bendrovės valdybą, kolegialų bendrovės valdymo organą, renka visuotinis akcininkų susirinkimas, ji sudaroma iš 5 narių. Bendrovės veiklai vadovauti Valdyba skiria direktorių, kuris yra vienasmenis valdymo organas.

2016 metų pradžioje valdybą sudarė 4 asmenys: Alvydas Eičas, Donatas Vaclovas Simaitis, Vilija Milaševičiūtė ir Roberta Valinčienė – deleguoti Tauragės rajono savivaldybės. 2015 m. gruodžio 15 d. Rimantas Šerkšnas atsistatydino iš valdybos pirmininko pareigų.

2016 m. vasario 8 d. visuotiniame akcininkų susirinkime vietoje atsistatydinusio valdybos pirmininko Rimanto Šerkšno, Tauragės rajono savivaldybės deleguotu valdybos pirmininku išrinktas Kristijonas Paliutis.

2016 m. gruodžio 6 d. UAB Tauragės šilumos tinklų valdybos posėdyje patvirtinta 2017-2020 metų veiklos strategija.

2016 m. gruodžio 9 d. Donatas Vaclovas Simaitis atsistatydino iš valdybos nario pareigų.

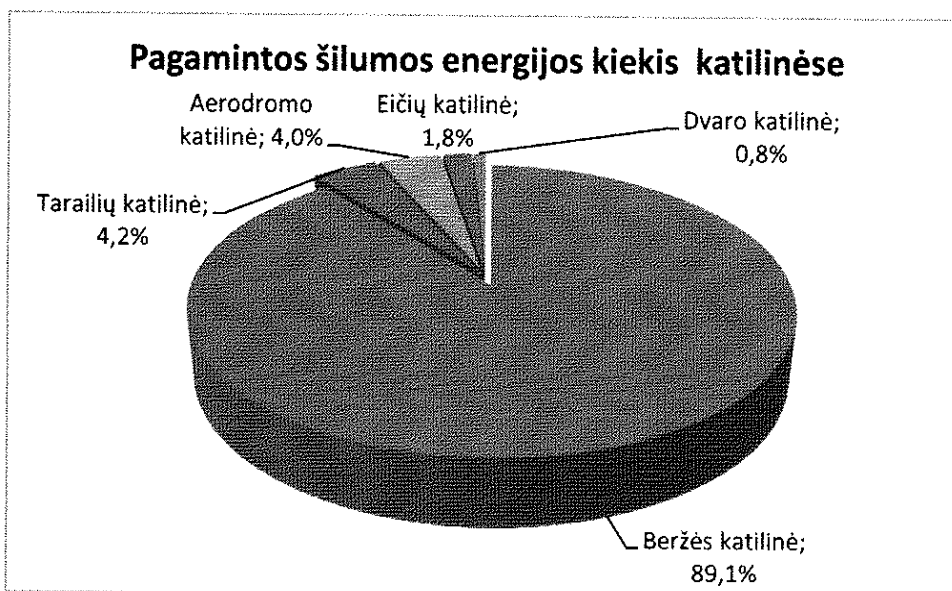
2016 m. gruodžio 12 d. UAB Tauragės šilumos tinklų akcininkų sprendimu, vietoje atsistatydinusio valdybos nario Donato Vaclovo Simaičio, nuo 2016 m. gruodžio 12 d. paskirtas valdybos narys Andrius Urnikis.

2016 m. gruodžio 12 d. UAB Tauragės šilumos tinklų akcininkų sprendimu Roberta Valinčienė atšaukiama iš valdybos narių ir nuo 2016 m. gruodžio 12 d. paskiriamas valdybos narys Tadas Kulikauskas.

BENDROVĖS VEIKLOS APŽVALGA

Bendrovė eksploatuoja penkias katilines: Beržės rajoninę katilinę (BRK), Aerodromo katilinę (AK), Tarailių katilinę (TK), Dvaro katilinę (DK) ir Eičių katilinę (EK). Bendra katilinių instaliuota galia – 85,14 MW. Mazuto katilų instaliuota galia – 43,6 MW, biokuro katilų – 32 MW, skalūnų alyvos – 9,54 MW.

2016 m. šilumos gamyba katilinėse atvaizduota 1 paveiksle.



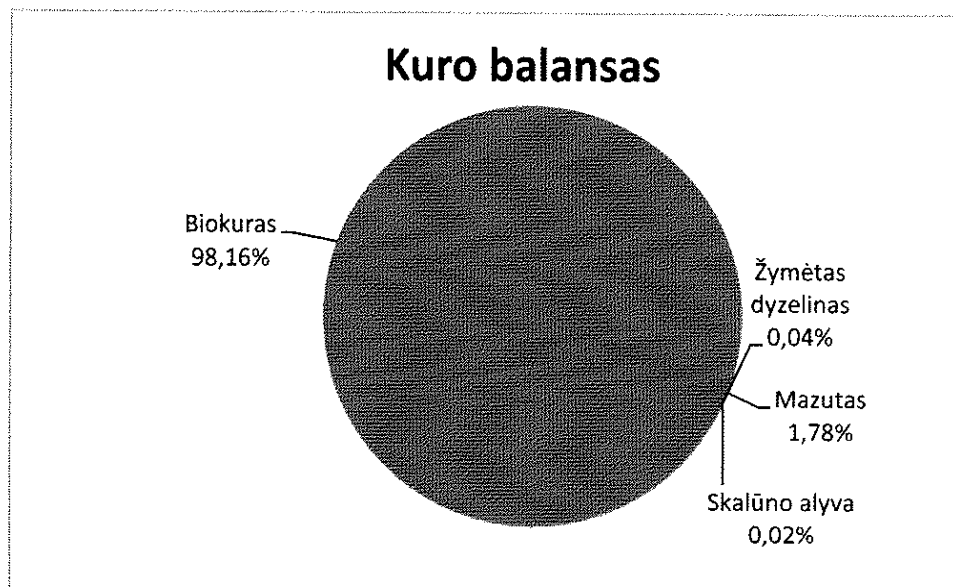
1 pav.

Vartotojų pasiskirstymas 2016 m.

Centralizuotos šilumos gamybos šaltinis	Daugiabučiai namai (vnt.)	Privatūs namai (vnt.)	Verslo įmonių pastatai (vnt.)	Biudžetinių organizacijų pastatai (vnt.)	Viso (vnt.)	Viso (proc.)
"Beržės" katilinė	148	111	50	38	347	89,4
"Aerodromo" katilinė	5	9	1	3	18	4,6
Eičių km. katilinė	4	0	1	1	6	1,5
Tarailių katilinė	11	0	1	2	14	3,6
Tauragės Dvaro katilinė	3	0	0	0	3	0,8
VISO:	171	120	53	44	388	100
Santykinis šilumos energijos suvartojimas	74,9 %	1,4 %	7,5 %	16,2 %		

2 lentelė

Šilumai gaminti katilinėse naudojamas keturių rūšių kuras: biokuras, mazutas, skalūnų alyva ir durpės. Pagrindinis kuras – biokuras. 2016 m. jis sudarė 98,16 proc. katilinėse naudoto kuro (2 pav.)



2 pav.

Bendrovės išlaidos kurui gaminant šilumos energiją pateiktas 3 lentelėje.

Kuro rūšis	2014 m.		2015 m.		2016 m.		Pokytis su 2014 m.	Pokytis su 2015
	Eur	% kuro sąnaudose	EUR	% kuro sąnaudose	EUR	% kuro sąnaudose		
Biokuras	1354841	91,99%	1090052	93,62%	896414	92,74%	-458427	-193638
Mazutas	88409	6,00%	35134	3,02%	67951	7,03%	-20458	32817
Durpės	25118	1,71%	15033	1,29%	0	0,00%	-25118	-15033
Skalūnų alyva	4471	0,30%	0	0,00%	639	0,07%	-3832	639
Dyzelinas	0	0,00%	24151	2,07%	1596	0,17%	1596	-22555
Viso:	1472839	100,00%	1164370	100,00%	966600	100,00%	-506239	-197770

3 lentelė

2016 metais išlaidos kurui sumažėjo 197 770 Eur. lyginant su 2015 metais ir 506 239 Eur. lyginant su 2014 m.

Kuro tiekėjai 2016 metais buvo UAB „Pusbroliai“, UAB „Kauno energetikos remontas“, UAB „Herantas“, UAB „Kietasis biokuras“, VĮ „Tauragės miškų urėdija“, UAB „Alinava“ ir UAB „Klasmann-Deilmann BioEnergy“. Visas biokuras buvo perkamas biokuro biržoje.


2016 metais bendrovė pagamino 73,0 tūkst. MWh šilumos energijos. Į šilumos tinklą pateikta – 70,8 tūkst. MWh. Naudingas pateikimas vartotojams – 59,8 tūkst. MWh kiekiui. Šilumos energijos gamybos procesui užtikrinti, mazuto tiekimo linijoje tinkamos temperatūros palaikymui ir

kitai ūkinei veiklai užtikrinti buvo sunaudota – 2,1 tūkst. MWh. Technologiniai nuostoliai šilumos tinkluose buvo 10,99 tūkst. MWh (Žr. 4 lentelę).

	2015 m.	2016 m.	Pokytis
Pagaminta (MWh)	66127	73011	6884
Patiekta į tinklą (MWh)	63322	70829	7507
Realizuota (MWh)	54678	59838	5160
Sunaudota savo reikmėms (MWh)	2805	2182	-623
Technologiniai nuostoliai šilumos tinkluose (MWh)	8644	10990	2346

4 lentelė

Šilumos balansas (nuo pagaminto šilumos kiekio)



3 pav.

Pastaraisiais metais įmonės pardavimai svyravo, ir 2016 m. padidėjo 8,6 proc arba 5160 MWh.

Metai	2008	2009	2010	2011	2012	2013	2014	2015	2016
Realizuota šilumos, MWh	63455	63663	69257	62664	65596	63469	57533	54678	59838
Pokytis		0,3%	8,1%	-10,5%	4,5%	-3,4%	-10,3%	-5,2%	8,6%

5 lentelė

Kintamasis sąnaudas sudaro kuro, elektros energijos ir vandens technologijai sąnaudos, kurios kinta priklausomai nuo reikiamo pagaminti ir patiekti į šilumos perdavimo tinklus šilumos

kiekio. Kuro dedamoji šilumos kainoje sudaro nuo 40-80 proc. visos kainos (VKEKK informacija), priklausomai nuo deginamo kuro rūšies. Šilumos gamyboje naudojant biokurą kuro dedamoji yra mažesnė nei deginant dujas ar mazutą. Tačiau deginant biokurą yra išleidžiama daugiau lėšų biokuro įrenginių eksploatacijai.

Pastoviosios sąnaudos – tai tokios sąnaudos, kurias įmonė patiria nepriklausomai nuo pagaminto ir vartotojams patiekto šilumos kiekio. Jas sudaro nusidėvėjimas (amortizacija), darbo užmokestis ir socialinio draudimo įmokos, remonto ir kitos paslaugos, mokesčiai, palūkanos, šilumos ir karšto vandens skaitikliai, jų priežiūra, patikros ir remontas it t.t. Būtent šias sąnaudas kontroliuoja ir prižiūri Valstybinė kainų ir energetikos kontrolės komisija (VKEKK), kad į šilumos kainą nebūtų įtrauktos nepagrįstos ir dėl neūkiškumo patirtos per didelės sąnaudos.

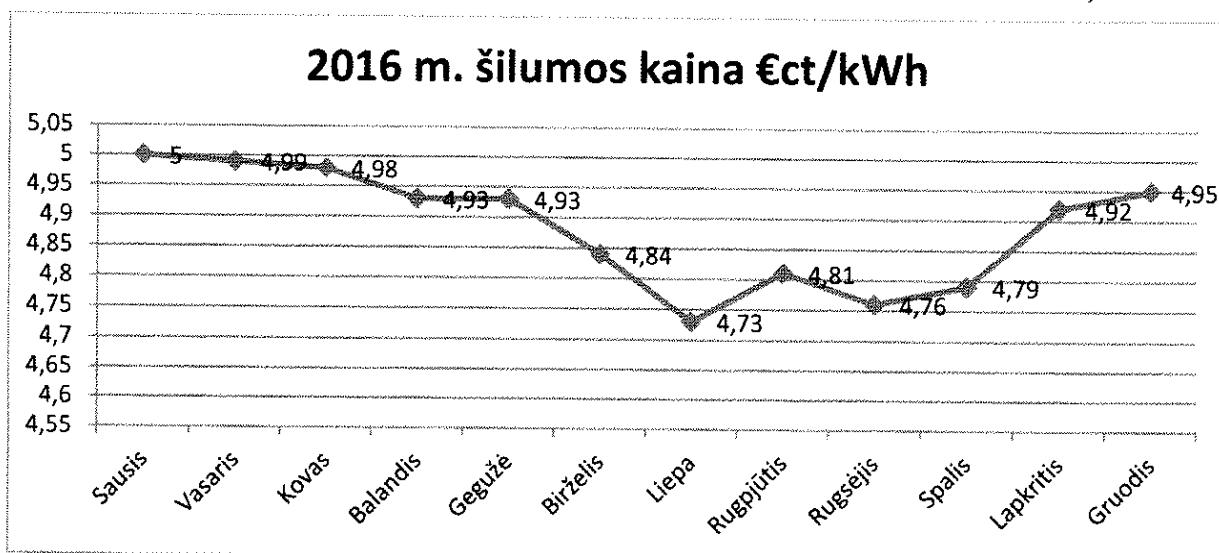
Visų rūšių kuro ir atskirai biokuro sąnaudos šilumos energijos gamybos savikainoje procentais (%)

	2009	2010	2011	2012	2013	2014	2015	2016
Visų rūšių kuro sąnaudos %	40,3	41,6	44,7	44,8	43,3	40,2	34,9	36,7
Biokuro sąnaudos %	30,3	30,8	35,8	39,5	39,1	36,5	32,6	33,9

6 lentelė

Lyginant pateiktus 6 lentelės duomenis, 2016 metais bendrovės deginto kuro dedamoji šilumos kainoje buvo 36,7 proc., o 2016 metais kuro dedamoji šilumos kainoje dėl biokuro biržoje įsigyto biokuro sudarė 33,9 %.

2016 metų Tauragės šilumos tinklų šilumos kaina (€ct/kWh su 9% PVM)



4 pav.

Vidutinė 2016 metų šilumos kaina sudarė 4,88 €ct/kWh (su 9% PVM) ir buvo 9% mažesnė nei vidutinė 2015 metų kaina (5,39 €ct/kWh su 9% PVM) arba 16% lyginant su 2014 m. kaina (5,85 €ct/kWh su 9% PVM)

Per 2016 metus bendrovė iš UAB „Tauragės vandenys“ nupirko geriamojo vandens karšto vandens ruošimui už 176058 Eur, t. y. 89188 kub. m.

Gyventojai deklaravo – 84683 kub. m.

Geriamo vandens, skirto karštam vandeniui ruošti, nuostoliai (toliau – karšto vandens nuostoliai) 2016 metais buvo 5,1 proc. arba 4505 kub. m. Lyginant su praeitais 2015 metais (4,1 proc.), karšto vandens nuostoliai padidėjo 1 proc.

Karšto vandens nuostoliais laikomas daugiabučiame name paruošto karšto vandens ir gyventojų deklaruoto (butuose sunaudoto) karšto vandens kiekių skirtumas.

Karšto vandens nuostoliai susidaro todėl, kad dalis gyventojų dėl įvairių priežasčių nedeklaruoja karšto vandens skaitiklių rodmenų, taip pat, bando naudoti įvairias neteisėtas priemones, siekdami įtakoti skaitiklių rodmenis.

Vartotojų įsiskolinimas bendrovei 2016 m. gruodžio 31 d. sudarė **335711 Eur.** (Žr. 7 lentelė)

Eil Nr.	Mokėtojų grupės	Skolos dydis, Eur
1.	Organizacijos:	
	• Įstaigos finansuojamos iš valstybės biudžeto;	0
	• Įstaigos finansuojamos iš savivaldybės biudžeto	0
	• Verslo įmonės	15423


2.	Privatūs butai	256512
3.	Individualūs namai	2489
4.	Savivaldybės butai	121414
5.	Bendrijos	0
Viso:		335711

7 lentelė

Vartotojų skolų dydis metų eigoje kinta. Didžiausias įsiskolinimas susidaro baigiantis šildymo sezonui balandžio-gegužės mėnesiais, o vasaros laikotarpiu ima mažėti.

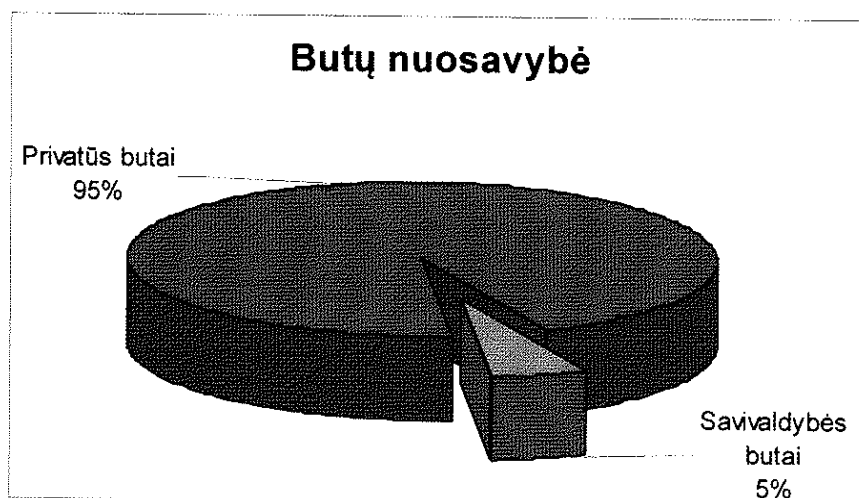
Iš viso bendrovė aptarnauja 5156 vartotojus, naudojančius šilumą buities reikmėms, iš jų – 4757 privačius butus, 279 savivaldybei nuosavybės teise priklausančius butus bei 120 individualių namų.

2016 m. didžiausią skolos dalį sudarė gyventojų skolos. Savivaldybei nuosavybės teise priklausančių butų nuomininkų skolos sudaro 32 proc. nuo visos gyventojų skolos (5 pav.).



5 pav.

Tačiau savivaldybės butai sudaro tik 5 proc. (279 butai) nuo visų bendrovės šildomų butų (6 pav.).

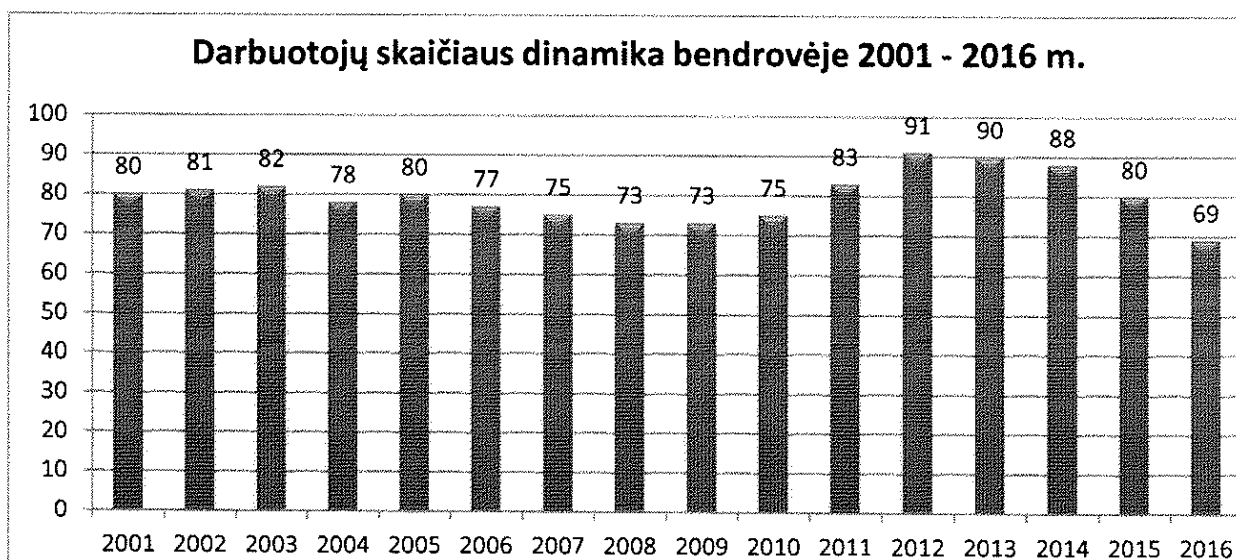


6 pav.

Su gyventojais, vengiančias laiku atsiskaityti už suteiktas paslaugas, pasirašomi vekseliai, skolų mokėjimo grafikai, taip pat krepiamasi į teismą dėl skolų priteisimo. 2016 metais į teismą paduotas 51 ieškinys dėl 57925 Eur skolos išieškojimo teisiniu būdu.

Skolininkai, kurie nesumoka priteistos skolos geranoriškai, dėl priverstinio skolos išieškojimo yra perduodami antstoliams. Per 2016 metus pagal vykdomuosius dokumentus buvo išieškota 27877 Eur skolos. Praėjusiais metais antstoliams buvo perduoti 36 nauji vykdomieji dokumentai dėl 40415 Eur skolos išieškojimo.

Per ataskaitinį laikotarpį vidutinis sąrašinis darbuotojų skaičius – 69. 2015 metais vidutinis sąrašinis darbuotojų skaičius buvo 80. Aerodromo katilinėje dirba sezoniniai darbuotojai. Darbuotojų skaičiaus dinamika bendrovėje 2001 – 2016 m. atvaizduota 7 paveiksle. darbuotojų etatų sąrašas pateikiamas 8 lentelėje.



7 pav.

2016 m. gruodžio 31 dieną bendrovėje dirbo 70 darbuotojų, kai tuo tarpu 2014 m. gruodžio 31 d. bendrovėje dirbo 81 darbuotojas.

Darbuotojų etatų sąrašas

Eil. Nr.	Pareigybės	Etatai	Faktiškai dirbantys
1	Direktorius	1	1
2	Finansų ir administravimo tarnybos vadovas	1	1
3	Apskaitos gr. Vadovas , vyr. buhalteris	1	1
4	Apskaitininkas	2	2
5	Vyr. Apskaitininkas	1	1
6	Ekonomistas	1	1
7	Bendrujų reikalų gr. vadovas	1	1

8	Klientų aptarnavimo specialistas	1	1
9	Biomasės inžinierė	1	2
10	Direktoriaus sekretorė – personalo specialistė	1	1
11	Viešųjų pirkimų specialistas	2	1
12	Elektros priežiūros gr. vadovas	1	1
13	Elektrošaltkalvis	3	3
14	IT specialistas	1	1
15	Juristė	1	1
16	Katilų eksploatavimo gr. vadovas	1	0
17	Katilų mašinistas	5	5
18	Katilų mašinistas - šaltkalvis	10	9
19	Katilų mašinistas (sezoninis)	5	5
20	Kontrolės prietaisų gr. vadovas	1	1
21	Vyr. Kontrolierius	1	1
22	Kontrolierius	2	2
23	Laborantė	1	1
24	Mobilios aptarnavimo gr. vadovas	1	1
25	Remonto gr. meistras	1	1
26	Suvirintojas - šaltkalvis	4	4
27	Šaltkalvis	6	6
28	Šaltkalvis- skardininkas	1	1
29	Šaltkalvis - tekintojas	1	1
30	Šilumos gamybos tarnybos vadovas	1	1
31	Šilumos tinklų dispečeris	1	1
32	Tinklų eksploatavimo tarnybos vadovas	1	1
33	Traktorininkas	4	4
34	Mazuto ūkio šaltkalvis	1	1
35	Traktorininkas - šaltkalvis	1	1
36	Remonto gr. vadovas	1	1
37	Valytoja	2	2
	Viso:	71	69

8 lentelė

Per 2016 metus bendrovėje buvo vykdomas prevencinis darbas darbų saugos, priešgaisrinės apsaugos, darbuotojų apmokymo ir kvalifikacijos kėlimo klausimais. Pravedamos priešavarinės ir priešgaisrinės treniruotės. Šiems tikslams įgyvendinti bendrovėje sudaromi ketvirtiniai ir metiniai planai. Saugos priemonių įgyvendinimui išleista 7739 Eur. Detaliau pateikiama 9 lentelėje :

Spec. rūbai	2868,00 Eur.
Dirbančiųjų mokymas	4071,00 Eur.
Literatūra	19,00 Eur.
Dirbančiųjų skiepijimas	321,00 Eur.
Dirbančiųjų sveikatos patikrinimas	460,00 Eur.

9 lentelė

2016 metais bendrovėje sunaudota kuro: Beržės katilinėje – 26946 t medienos ir 129 t mazuto, 1,2 t skalūno alyvos, Aerodromo katilinėje – 1538 t medienos, Tarailių katilinėje – 1840 t

medienos, Dvaro katilinėje – 472 t medienos, Eičių katilinėje – 710 t medienos ir 3,2 t dyzelino .
Viso sunaudota 31506 t medienos, 129 t mazuto ir 3,2 t dyzelino .

Katilinėse, gaminant šilumą, į aplinkos orą išmesta 295,8 t teršalų. Už aplinkos oro taršą sumokėta mokesčių – 807 Eur. (2015 m. - 1161 Eur).

Dėl sumažėjusios kainos bendrovės apyvarta 2016 metais lyginant su 2015 metais sumažėjo 2,6 % ir sudarė 2 964 592 Eur.

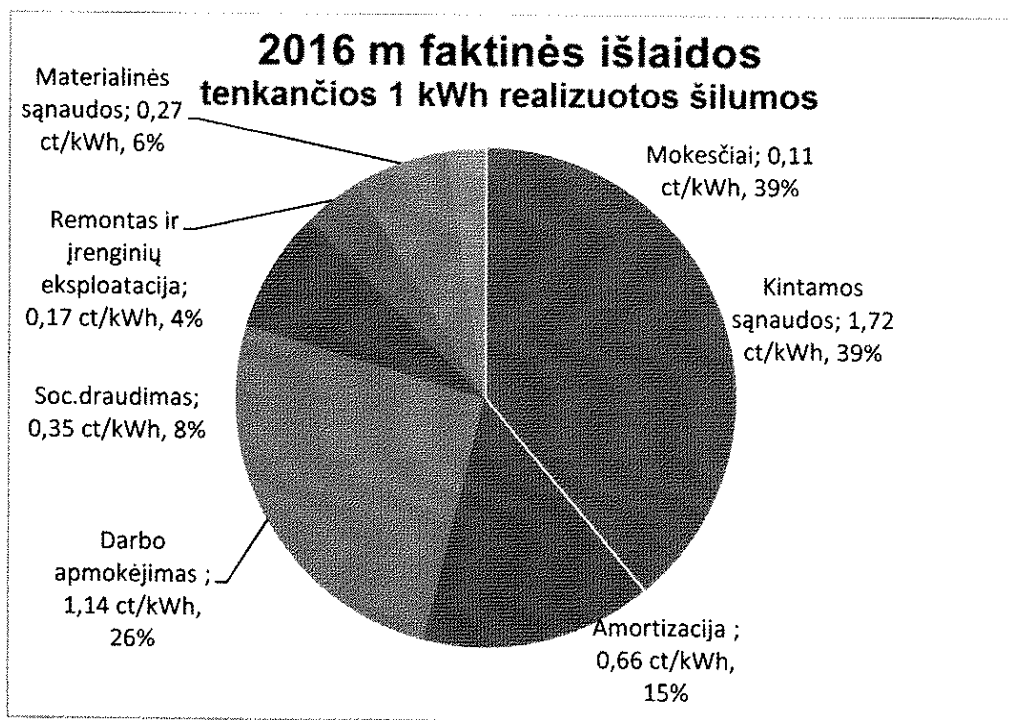
Bendrovė 2016 metais dirbo pelningai. Grynąjį pelną sudarė 40 292 Eur., kai 2015 metų veiklos rezultatas buvo nuostolingas – 148 156 Eur.

2016 metais sumažėjus bendrovės apyvartai 2,6 % (sumažėjo parduotos šilumos kaina 9,3 %), bendrovė vis dėl to dirbo pelningai. Bendrasis bendrovės pelnas padidėjo 2,3 karto.

10 lentelėje pateiktos bendrovės pastarųjų metų veiklos pagrindinės veiklos ir bendrojo pelno kitimo dinamika, priklausomai nuorealizuotos šilumos kiekio.

		2008	2009	2010	2011	2012	2013	2014	2015	2016
1.	Tipinės veiklos pelnas (nuostolis), eur	-138 600	137 900	-110 551	-202 681	-246 948	78 845	-244 768	-278 638	62 742
2.	Grynasis pelnas (nuostolis), eur	50 000	297 500	60 499	32 473	-128 882	60 655	-126 024	-148 156	40 292
3.	Realizacija, MWh	63455	63663	69257	62661	65596	63470	57533	54638	59838

10 lentelė



8 pav.

UAB Tauragės šilumos tinklų per 2016 metus viešųjų pirkimų suvestinė:

Pirkimo būdas	Kiekis	Sutarčių vertės (€) su PVM
Apklausa raštu	54	479 048,97
Apklausa žodžiu	171	36 936,46
Supaprastinti atviri konkursai ir supaprastintos skelbiamos derybos	3	82 474,75
Iš viso įvykdyta viešųjų pirkimų	228	598 460,18
Pirkimai vykdyti per CVP IS sistemą	47	519 279,66

11 lentelė

Bendrovė 2016 m. investavo 323 tūkst. į ilgalaikį turta. Detalesnė informacija pateikta 12 lentelėje

Eil. Nr.	Investicijos	Eur
1	Šilumos ūkio modernizavimas (garo katilas, kaminas, trasos)	27.857
2	Automobilis, vėjapjovė-traktoriukas	8.057
3	Šilumos skaitikliai	1.326
4	Įrankiai (plovykla aukšto slėgio, maišyklė betonui, gręžtuvas akumuliatorinis)	769
5	Elektrinis katilas Raja	472
6	Šilumos trasa Vytauto g. 141	109.917
7	Svarstyklės	8.557
8	Nauja trasa Vaižganto g. 129A	1.070
9	Apskaitos programam "Mokesta"	16.325
10	Ūkio būdu gaminamas 12 MW pakuros dūmų recirk.	9.508
11	Eičių skysto kuro rezervinės kont.katil.	31.242
12	AK pajungimas prie šilumos tinklų	4.000
13	Tarailių katilinė. Vandens šildymo katilas	28.731
14	Kelias prie Eičių katilinės	3.500
15	Eičių katilinės konteineris	53.766
16	Skalūnų alyvos linija	1.364
17	Skalūnų alyvos BRK talpų stoginė	2.826
18	Dūmtraukis	9.524
19	Kompiuterinis kondensacinio ekonomizerio su programine įranga	3.180
20	Kitas (telefonai, kompiuteris, planšetė)	1.725
Iš viso investicijas į ilgalaikį turta:		323.718

12 lentelė

VALDYBOS IŠKELTŲ 2016 M. VEIKLOS TIKSLŲ ĮGYVENDINIMAS

2016 m. gegužės 31 d. UAB Tauragės šilumos tinklų valdyba iškelė 2016 m. bendrovės veiklos tikslus:

I TIKSLAS. Bendrovė 2016 m. pagal mažiausią šilumos kainą, vertinant metų vidurkį, turi būti tarp penkių pirmaujančių Lietuvos šilumos tiekėjų.

13 lentelėje pateikiamas vidutinių metinių šilumos kainų 2016 m. statistika:

Eil. Nr.	Bendrovė	Kaina, ct/kWh
1	"Utenos šilumos tinklai"	4,54
2	"Mažeikių šilumos tinklai"	4,87
3	"Šiaulių energija"	4,88
4	"Šilutės šilumos tinklai"	4,89
5	"Tauragės šilumos tinklai"	4,89
6	"Klaipėdos energija"	4,90
7	"Elektrėnų komunalinis ūkis"	4,91
8	"Širvintų šiluma"	5,03

13 lentelė

Pastaba. Šilumos kainų statistikoje nevertinta UAB Visagino energija šilumos kainos, kadangi įmonė 2016 m. privalėjo kompensuoti 1,25 ct/kWh už papildomai gautas pajamas, susidariusios 2013 m. rugsėjo 1 d. - 2015 m. gegužės 31 d. laikotarpiu.

Vidutinė UAB Tauragės šilumos tinklai 2016 m. šilumos kaina buvo 5 vietoje.

Tiklas – **ĮVYKDYTAS.**

II TIKSLAS. Bendrovės nuostoliai neturi viršyti 1 proc. nuo apyvartos.

Bendrovė 2016 m. uždirbo 40 292 Eur. pelno.

Tiklas – **ĮVYKDYTAS.**

III TIKSLAS. Bendrovė turi gauti ne mažiau kaip 50 000 Eur. pajamų iš kitos veiklos, neįskaitant šilumos tiekimo ir finansinių paslaugų (taršos leidimų pardavimo). Tai pajamos iš statybos montavimo darbų, šilumos punktų remontas, atskirų objektų šilumos tiekimo trasų keitimo ir kt.

Bendrovė 2016 m. gavo 15 728 Eur. pajamų iš kitos veiklos.

Tiklas – **NEĮVYKDYTAS.**

IV TIKSLAS. Bendrovė neturi didinti darbo užmokesčio fondo, lyginant su 2015 metais.

2015 m. darbo užmokesčio fondas sudarė 788 457 Eur., o 2016 m. - 723 407 Eur. ir buvo 65 050 Eur. mažesnis.

Tiklas – **ĮVYKDYTAS.**


V TIKSLAS. Siekti efektyvaus kuro panaudojimo šilumos energijai ir karštam vandeniui paruošti – sąlyginis kuro sunaudojimas negali būti didesnis nei nustatyta Valstybinės kainų ir energetikos kontrolės komisijos norma.

Bazinėje šilumos kainoje nustatytos 96,3 kgne/MWh lyginamosios kuro sąnaudos. 2016 m. faktinės lyginamosios kuro sąnaudos buvo 94,6 kgne/MWh, t.y. 1,8 proc. mažesnės.

Tiklas – **ĮVYKDYTAS.**

Bendrovė 2016 m. įvykdė 4 iš 5 valdybos numatytu veiklos tikslų.

Direktorius



Mindaugas Nevardauskas